

平成26年度

当 初 予 算 資 料

・ 平成26年度 各会計別総額	P 1
・ 平成26年度 普通会計性質別構成	P 3
・ 平成26年度 一般会計目的別構成	P 7
・ 地方交付税・臨時財政対策債の推移	P11
・ 平成26年度地方財政収支見通しの概要	P12
・ 平成26年度地方債計画	P13

平成 26 年度 当初 予算

1. 各会計別総額

(1) 普通会計

(単位: 千円、%)

会計別	26年度	25年度	増減率	比較	26年度 構成比	備考
一般会計	4,995,000	5,260,000	▲ 5.0	▲ 265,000	58.2	一般財源 3,561,770 投資的経費 971,075 → 594,153
山林特別会計	70,000	65,000	7.7	5,000	0.8	投資的経費 60,320 → 64,813
普通会計	5,065,000	5,325,000	▲ 4.9	▲ 260,000	59.0	

(2) 特別会計

(単位:千円、%)

会計別	26年度	25年度	増減率	比較	26年度 構成比	備考
後期高齢者医療特別会計	125,000	119,000	5.0	6,000	1.5	広域連合納付金 112,101 → 119,033
国民健康保険特別会計	1,731,000	1,823,000	▲ 5.0	▲ 92,000	20.2	介護納付金 98,985 → 96,992
漁業集落排水特別会計	63,000	51,000	23.5	12,000	0.7	施設整備事業 14,700 → 15,300
簡易水道特別会計	100,000	75,000	33.3	25,000	1.2	施設整備事業 9,000 → 31,000
水道事業会計	82,100	71,500	14.8	10,600	0.9	施設整備事業 10,300 → 17,300
町立太良病院事業会計	1,422,862	1,155,350	23.2	267,512	16.6	固定資産購入費 43,774 → 17,623
特別会計(山林会計除く)	3,523,962	3,294,850	7.0	229,112	41.0	

(3) 予算総額

(単位:千円、%)

	26年度	25年度	増減率	比較	26年度 構成比	備考
一般会計 ~ 町立太良病院事業会計	8,588,962	8,619,850	▲ 0.4	▲ 30,888	100.0	

2. 普通会計性質別構成（一般会計と山林特別会計の合算）

歳入

（単位：千円、％）

区分	26年度	25年度	増減率	比較	26年度 構成比	備考
町 税	637,426	638,853	▲ 0.2	▲ 1,427	12.6	町民税 241,179 → 252,052 固定資産税 315,731 → 305,707 たばこ税 51,903 → 49,166
地方譲与税	59,500	64,249	▲ 7.4	▲ 4,749	1.2	自動車重量譲与税 45,449 → 42,100
利子割交付金	698	934	▲ 25.3	▲ 236	0.0	
配当割交付金	1,170	921	27.0	249	0.0	
株式等譲渡所得割交付金	253	254	▲ 0.4	▲ 1	0.0	
地方消費税交付金	96,830	78,707	23.0	18,123	1.9	消費税法の改正
自動車取得税交付金	11,777	12,228	▲ 3.7	▲ 451	0.2	
地方特例交付金	1,630	1,613	1.1	17	0.0	
地方交付税	2,280,000	2,350,000	▲ 3.0	▲ 70,000	45.0	基準財政需要額等の見直し
交通安全対策特別交付金	1,400	1,400	0.0	0	0.0	
分担金及び負担金	100,109	103,131	▲ 2.9	▲ 3,022	2.0	保育所保護者負担金 56,348 → 51,654
使用料及び手数料	49,483	49,808	▲ 0.7	▲ 325	1.0	
国庫支出金	528,992	378,197	39.9	150,795	10.4	社会資本整備総合交付金 14,300 → 113,750 臨時福祉給付金 0 → 40,000 強い農業づくり交付金 0 → 38,375 公立学校施設整備費負担金 33,324 → 0
県支出金	415,418	442,828	▲ 6.2	▲ 27,410	8.2	地域経済活性化・雇用創出臨時交付金 0 → 13,336 さかの強い園芸農業確立対策事業費補助金 29,860 → 0 森林整備加速化・林業再生事業費補助金 7,619 → 0 住宅リフォーム緊急助成事業費補助金 5,943 → 0
財産収入	33,332	30,759	8.4	2,573	0.7	減債基金利子 746 → 1,858 主伐立木売払収入 20,800 → 22,320
寄附金	3	3	0.0	0	0.0	
繰入金	405,284	158,872	155.1	246,412	8.0	財政調整基金繰入金 1 → 128,000 減債基金繰入金 2,500 → 131,122
繰越金	30,300	30,300	0.0	0	0.6	
諸収入	99,495	102,043	▲ 2.5	▲ 2,548	2.0	
町 債	311,900	879,900	▲ 64.6	▲ 568,000	6.2	過疎対策債 612,000 → 109,900 辺地対策債 71,000 → 42,000 臨時財政対策債 194,000 → 160,000
歳入合計	5,065,000	5,325,000	▲ 4.9	▲ 260,000	100.0	
自主財源	1,355,432	1,113,769	21.7	241,663	26.8	
依存財源	3,709,568	4,211,231	▲ 11.9	▲ 501,663	73.2	

歳 出 (性質別)

(単位:千円、%)

区 分	26年度	25年度	増 減 率	比 較	26 年 度 構 成 比	備 考
義 務 的 経 費	2,095,277	2,103,674	▲ 0.4	▲ 8,397	41.4	
人 件 費	848,775	840,701	1.0	8,074	16.8	職員給 473,309 → 481,193
	848,775	840,701	1.0	8,074	16.8	事業費支弁を含む人件費
公 債 費	500,998	528,677	▲ 5.2	▲ 27,679	9.9	
扶 助 費	745,504	734,296	1.5	11,208	14.7	障害者自立支援給付費 213,200 → 235,000 保育所運営委託料 242,584 → 220,197 子どもの医療費助成 25,000 → 33,628
義務的経費に準じる経費	642,751	642,989	▲ 0.0	▲ 238	12.7	
繰 出 金	642,751	642,989	▲ 0.0	▲ 238	12.7	国保特別会計繰出金(保険給付費等支援) 85,000 → 50,000 簡易水道特別会計繰出金(建設費繰出分) 0 → 26,000 杵藤広域圏組合負担金(介護保険費) 163,911 → 178,417
投 資 的 経 費	658,966	1,031,395	▲ 36.1	▲ 372,429	13.0	
普 通 建 設 事 業	658,064	1,030,407	▲ 36.1	▲ 372,343	13.0	多良中学校屋内運動場・武道場増改築事業 517,700 → 0 橋梁維持補修事業 22,000 → 75,000 法面保護補修事業 0 → 50,000 町道舗装補修事業 0 → 50,000 特産品振興施設整備事業 75,000 → 12,700
災 害 復 旧 事 業	902	988	▲ 8.7	▲ 86	0.0	
一般行政経費(繰出金除く)	1,668,006	1,546,942	7.8	121,064	32.9	
物 件 費	708,811	658,861	7.6	49,950	14.0	ASPサービス利用料 0 → 22,240 全国消防操法大会関連経費 0 → 9,827 特産品振興施設関連経費 0 → 7,729
補 助 費 等	771,918	688,844	12.1	83,074	15.2	臨時福祉給付金 0 → 40,000 子育て世帯臨時特例給付金 0 → 10,000 佐賀県西部広域環境圏組合負担金 19,430 → 40,849
貸 付 金	50,000	50,000	0.0	0	1.0	
維 持 補 修 費	56,102	56,870	▲ 1.4	▲ 768	1.1	
投 資 及 び 出 資 金	61,540	73,428	▲ 16.2	▲ 11,888	1.2	太良病院事業会計繰出金(出資金) 73,428 → 61,540
積 立 金	4,282	3,268	31.0	1,014	0.1	基金利子 2,637 → 3,956
予 備 費	15,353	15,671	▲ 2.0	▲ 318	0.3	
歳 出 合 計	5,065,000	5,325,000	▲ 4.9	▲ 260,000	100.0	

平成26年度歳入予算

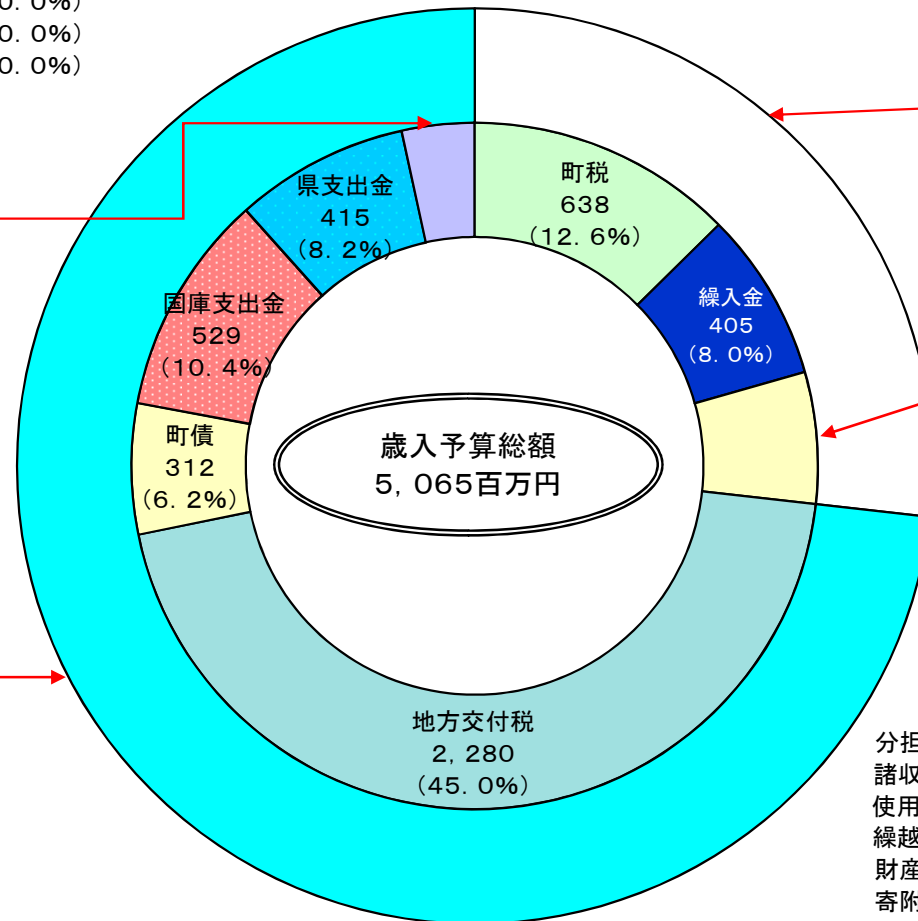
普通会計

(単位:百万円)

地方消費税交付金	97(1.9%)
地方譲与税	59(1.2%)
自動車取得税交付金	12(0.2%)
地方特例交付金	2(0.1%)
利子割交付金	1(0.0%)
交通安全対策特別交付金	1(0.0%)
配当割交付金	1(0.0%)
株式等譲渡所得割交付金	0(0.0%)

その他
173
(3.4%)

依存財源
3,709
(73.2%)



自主財源
1,356
(26.8%)

その他
313
(6.2%)

分担金・負担金	100(2.0%)
諸収入	100(2.0%)
使用料・手数料	50(1.0%)
繰越金	30(0.6%)
財産収入	33(0.6%)
寄附金	0(0.0%)

平成26年度歳出予算(性質別)

普通会計

(単位:百万円)

予備費 16(0.3%)
積立金 4(0.1%)

貸付金 50
(1.0%)

維持補修費 56
(1.1%)

投資・出資金 61
(1.2%)

一部事務組合負担金 289(5.7%)
その他 483(9.5%)

一般行政経費
(繰出金除く)
1,668
(32.9%)

災害復旧事業費 1
(0.0%)

投資的経費
659
(13.0%)

その他 20
(0.4%)

補助費等 772
(15.2%)

物件費 709
(14.0%)

単独事業費 364
(7.2%)

補助事業費 294
(5.8%)

繰出金 643
(12.7%)

人件費 849
(16.8%)

扶助費 745
(14.7%)

公債費 501
(9.9%)

人件費の内訳
議員報酬 38(0.8%)
委員等報酬 57(1.1%)
特別職給与 26(0.5%)
職員給 481(9.5%)
共済退職等 247(4.9%)

義務的経費
2,095
(41.4%)

元金 447(8.8%)
利子 54(1.1%)

義務的経費に準じる経費
643
(12.7%)

歳出予算総額
5,065百万円

3. 一般会計目的別構成

歳入

(単位:千円、%)

区 分	26年度	25年度	増 減 率	比 較	26 年 度 構 成 比	備 考
町 税	637,426	638,853	▲ 0.2	▲ 1,427	12.8	町民税 241,179 → 252,052 固定資産税 315,731 → 305,707 たばこ税 51,903 → 49,166
地 方 譲 与 税	59,500	64,249	▲ 7.4	▲ 4,749	1.2	
利 子 割 交 付 金	698	934	▲ 25.3	▲ 236	0.0	
配 当 割 交 付 金	1,170	921	27.0	249	0.0	
株 式 等 譲 渡 所 得 割 交 付 金	253	254	▲ 0.4	▲ 1	0.0	
地 方 消 費 税 交 付 金	96,830	78,707	23.0	18,123	1.9	消費税法の改正
自 動 車 取 得 税 交 付 金	11,777	12,228	▲ 3.7	▲ 451	0.2	
地 方 特 例 交 付 金	1,630	1,613	1.1	17	0.0	
地 方 交 付 税	2,280,000	2,350,000	▲ 3.0	▲ 70,000	45.6	基準財政需要額等の見直し
交 通 安 全 対 策 特 別 交 付 金	1,400	1,400	0.0	0	0.0	
分 担 金 及 び 負 担 金	100,109	103,131	▲ 2.9	▲ 3,022	2.0	保育所保護者負担金 56,348 → 51,654
使 用 料 及 び 手 数 料	49,406	49,731	▲ 0.7	▲ 325	1.0	
国 庫 支 出 金	528,992	378,197	39.9	150,795	10.6	社会資本整備総合交付金 14,300 → 113,750 臨時福祉給付金 0 → 40,000 強い農業づくり交付金 0 → 38,375 公立学校施設整備費負担金 33,324 → 0
県 支 出 金	397,935	428,951	▲ 7.2	▲ 31,016	8.0	地域経済活性化・雇用創出臨時交付金 0 → 13,336 さかの強い園芸農業確立対策事業費補助金 29,860 → 0 森林整備加速化・林業再生事業費補助金 7,619 → 0 住宅リフォーム緊急助成事業費補助金 5,943 → 0
財 産 収 入	9,287	7,929	17.1	1,358	0.2	減債基金利子 746 → 1,858
寄 附 金	3	3	0.0	0	0.0	
繰 入 金	377,190	130,957	188.0	246,233	7.6	財政調整基金繰入金 1 → 128,000 減債基金繰入金 2,500 → 131,122
繰 越 金	30,000	30,000	0.0	0	0.6	
諸 収 入	99,494	102,042	▲ 2.5	▲ 2,548	2.0	
町 債	311,900	879,900	▲ 64.6	▲ 568,000	6.2	過疎対策債 612,000 → 109,900 辺地対策債 71,000 → 42,000 臨時財政対策債 194,000 → 160,000
歳 入 合 計	4,995,000	5,260,000	▲ 5.0	▲ 265,000	100.0	
自主財源	1,302,915	1,062,646	22.6	240,269	26.1	
依存財源	3,692,085	4,197,354	▲ 12.0	▲ 505,269	73.9	

歳 出

(単位:千円、%)

区 分	26年度	25年度	増 減 率	比 較	26 年 度 構 成 比	備 考
議 会 費	79,216	85,359	▲ 7.2	▲ 6,143	1.6	議員報酬等(1人減) 61,066 → 53,684
総 務 費	609,512	538,153	13.3	71,359	12.2	イントラネットシステム更新業務委託料 0 → 35,537 情報化推進事業用備品整備事業 0 → 21,500 ASPサービス利用料 0 → 22,240
民 生 費	1,548,781	1,508,164	2.7	40,617	31.0	臨時福祉給付金 0 → 40,000 障害者自立支援給付費 213,200 → 235,000 国保特別会計繰出金(保険給付費等支援) 85,000 → 50,000 杵藤広域圏組合負担金(介護保険費) 163,911 → 178,417
衛 生 費	647,663	608,535	6.4	39,128	13.0	家庭用合併所浄化槽設置整備事業費補助金 35,652 → 23,768 簡易水道特別会計繰出金(建設費繰出分) 0 → 26,000 佐賀県西部広域環境組合負担金 19,430 → 40,849
労 働 費	27	27	0.0	0	0.0	
農 林 水 産 業 費	420,023	416,599	0.8	3,424	8.4	さが園芸農業者育成対策事業費補助金 38,006 → 4,547 強い農業づくり交付金 0 → 38,375 農地基盤整備事業費補助金 22,700 → 5,000
商 工 費	221,136	215,657	2.5	5,479	4.4	特産品振興施設整備事業 75,000 → 4,600 特産品等展示販売飲食施設改築事業 0 → 48,000 特産品振興施設備品購入補助金 0 → 12,700
土 木 費	365,403	244,959	49.2	120,444	7.3	橋梁維持補修事業 22,000 → 75,000 法面保護補修事業 0 → 50,000 町道舗装補修事業 0 → 50,000 辺地対策事業 73,000 → 45,000
消 防 費	210,155	233,228	▲ 9.9	▲ 23,073	4.2	避難所サイン設置事業 3,150 → 0 全国消防操法大会関連経費 0 → 9,827 消防車輛等購入事業 29,600 → 2,000
教 育 費	376,192	864,679	▲ 56.5	▲ 488,487	7.5	多良中屋内運動場・武道場増改築事業 517,700 → 0 小学校高度情報教育用備品整備事業 340 → 9,600 小学校施設改修事業 8,550 → 430
災 害 復 旧 費	902	988	▲ 8.7	▲ 86	0.0	
公 債 費	500,990	528,652	▲ 5.2	▲ 27,662	10.0	公共事業等債 189,270 → 156,275 臨時財政対策債 130,937 → 139,144
予 備 費	15,000	15,000	0.0	0	0.3	
計	4,995,000	5,260,000	▲ 5.0	▲ 265,000	100.0	

平成26年度歳入予算

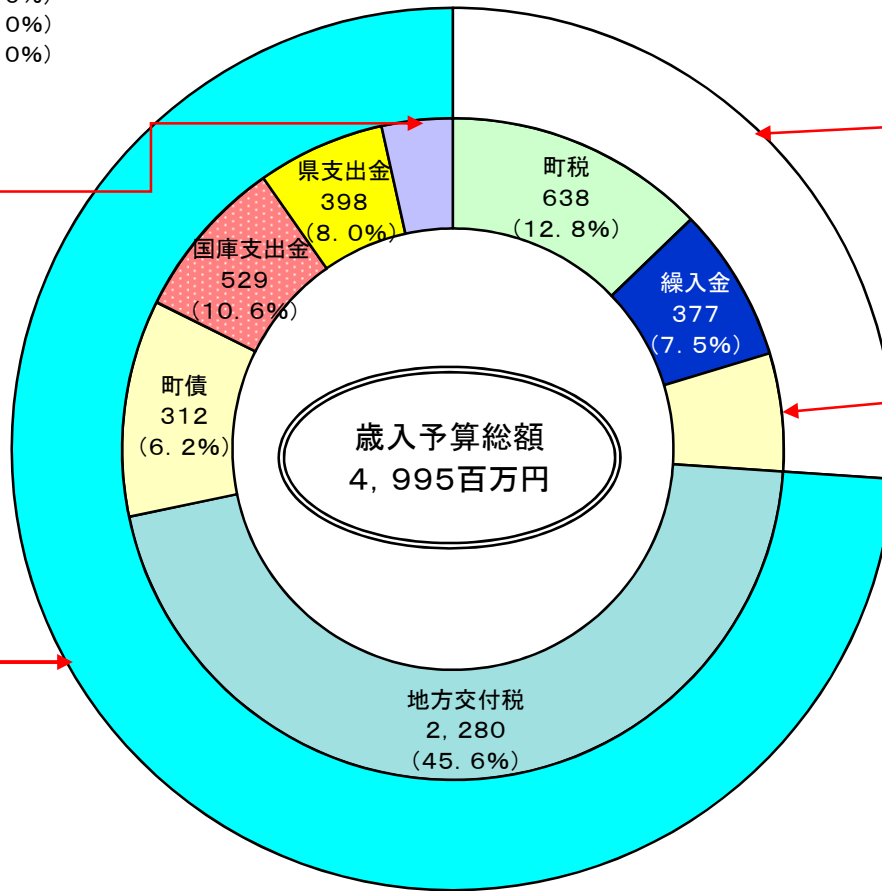
一般会計

(単位:百万円)

地方消費税交付金	97(2.0%)
地方譲与税	59(1.2%)
自動車取得税交付金	12(0.3%)
地方特例交付金	2(0.0%)
利子割交付金	1(0.0%)
交通安全対策特別交付金	1(0.0%)
配当割交付金	1(0.0%)
株式等譲渡所得割交付金	0(0.0%)

その他
173
(3.5%)

依存財源
3,692
(73.9%)



自主財源
1,303
(26.1%)

その他
288
(5.8%)

分担金・負担金	100(2.0%)
諸収入	100(2.0%)
使用料・手数料	49(1.0%)
繰越金	30(0.6%)
財産収入	9(0.2%)
寄附金	0(0.0%)

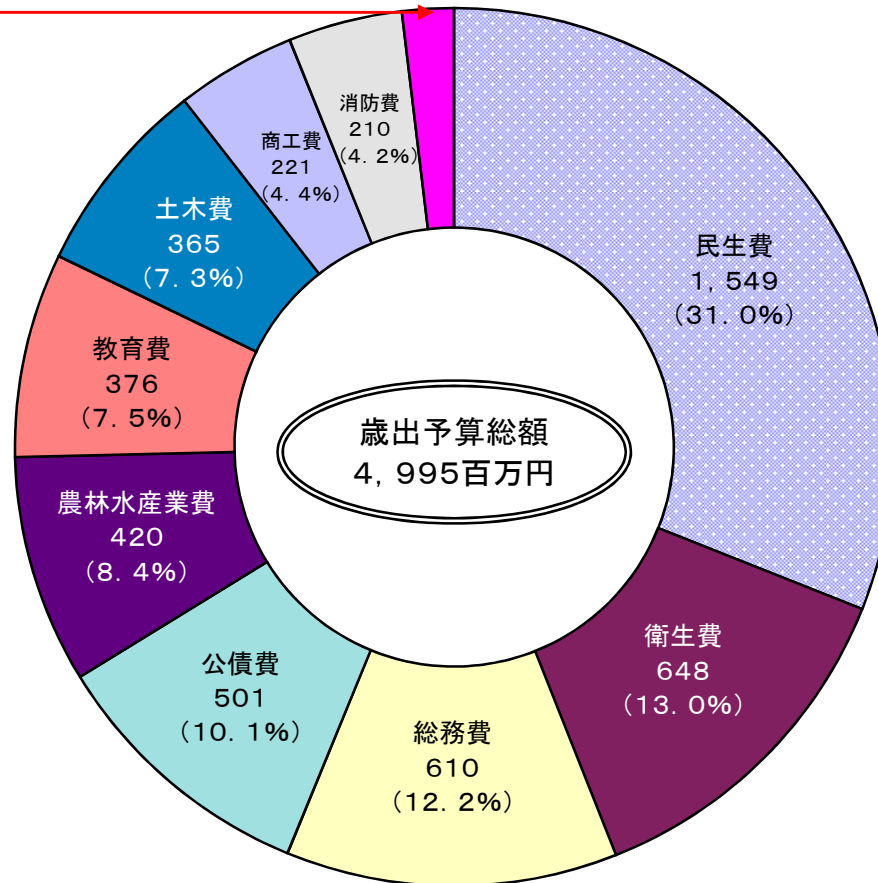
平成26年度歳出予算(目的別)

一般会計

(単位:百万円)

議会費	79(1.6%)
予備費	15(0.3%)
災害復旧費	1(0.0%)
労働費	0(0.0%)

その他
95
(1.9%)



地方交付税・臨時財政対策債の推移

(単位:千円、%)

区 分	21			22			23			24			25		
	金 額	増減額	伸 率	金 額	増減額	伸 率	金 額	増減額	伸 率	金 額	増減額	伸 率	金 額	増減額	伸 率
基準財政需要額(A)	2,799,216	26,030	0.9	2,936,930	137,714	4.9	2,895,158	△ 41,772	△ 1.4	3,010,821	115,663	4.0	2,905,054	△ 105,767	△ 3.5
基準財政収入額(B)	665,664	△ 9,417	△ 1.4	645,499	△ 20,165	△ 3.0	641,802	△ 3,697	△ 0.6	620,220	△ 21,582	△ 3.4	622,814	2,594	0.4
交付基準額(A)-(B) (C)	2,133,552	35,447	1.7	2,291,431	157,879	7.4	2,253,356	△ 38,075	△ 1.7	2,390,601	137,245	6.1	2,282,240	△ 108,361	△ 4.5
調 整 額(D)	△ 2,517	△ 1,301	—	0	2,517	—	0	0	—	0	0	—	0	0	—
普通交付税(C)-(D) (E)	2,131,035	34,146	1.6	2,291,431	160,396	7.5	2,253,356	△ 38,075	△ 1.7	2,390,601	137,245	6.1	2,282,240	△ 108,361	△ 4.5
特別交付税(F)	247,845	15,116	6.5	275,975	28,130	11.4	248,486	△ 27,489	△ 10.0	243,932	△ 4,554	△ 1.8	未 定		
地方交付税(E)+(F)(G)	2,378,880	49,262	2.1	2,567,406	188,526	7.9	2,501,842	△ 65,564	△ 2.6	2,634,533	132,691	5.3	未 定		
臨時財政対策債発行 額(H)	226,363	80,516	55.2	269,107	42,744	18.9	194,147	△ 74,960	△ 27.9	191,778	△ 2,369	△ 1.2	180,047	△ 11,731	△ 6.1
交付税 + 臨財債 (G)+(H)	2,605,243	129,778	5.2	2,836,513	231,270	8.9	2,695,989	△ 140,524	△ 5.0	2,826,311	130,322	4.8	未 定		
財 政 力 指 数	0.244	△ 0.010	—	0.233	△ 0.011	—	0.226	△ 0.007	—	0.216	△ 0.010	—	0.214	△ 0.002	—

※ 平成25年度特別交付税見込額
226,000 千円